

## Spørgeskema - Grundforløbsevaluering

[← Tilbage](#)

Vis spørgeskema
 Rediger

### Spørgeskema-information

**Titel:** Grundforløbsevaluering

**Ejer:** Birgitte Nielsen (BI)

**Åben for besvarelse:** Nej (6/11 08:15 - 17/11 16:00)

**Åben for rapportering:** Nej (6/11 07:55 - 15/12 16:00)

	Tilmeldte	Indsendte	Indsendte inkl. framelde respondenter	Ej besvaret
<b>Antal lærere</b>	1	0	0	1
<b>Antal elever</b>	197	147	147	50
<b>I alt</b>	198	147	147	51

### Besvarelser

Excel Oversigt
 Excel Alle Svar
 Excel Matrix

#### 1 Grundforløbet generelt

Kære elev i 1g

Grundforløbet nærmer sig nu sin afslutning og i den forbindelse vil vi gerne stille dig en række spørgsmål om dit grundforløb og dit valg af studieretning.

Målet er dels at finde ud af, hvor tilfreds du har været, og dels at finde forhold, som vi kan forbedre til næste år.

Vi beder om din klassebetegnelse, men ellers er besvarelsen anonym.

##### 1.1 Klasse i grundforløbet

Hvilken klasse gik du i grundforløbet?

<b>g1</b>		20	13,6%
<b>g2</b>		20	13,6%
<b>g3</b>		19	12,9%
<b>g4</b>		15	10,2%
<b>g5</b>		16	10,9%

<b>g6</b>		18	12,2%
<b>g7</b>		18	12,2%
<b>g8</b>		21	14,3%
<b>Ubesvaret</b>		0	0,0%

[Vis svar](#)

## 1.2 Klasse efter grundforløbet

Hvilken klasse skal du i efter grundforløbet?

<b>1a</b>		10	6,8%
<b>1b</b>		22	15,0%
<b>1c</b>		22	15,0%
<b>1d</b>		27	18,4%
<b>1k</b>		15	10,2%
<b>1m</b>		14	9,5%
<b>1x</b>		17	11,6%
<b>1y</b>		19	12,9%
<b>Ubesvaret</b>		1	0,7%

[Vis svar](#)

## 1.3 Modtagelse

Jeg har følt mig godt modtaget på Kalundborg Gymnasium

<b>Meget enig</b>		79	53,7%
<b>Enig</b>		67	45,6%
<b>Uenig</b>		0	0,0%
<b>Meget uenig</b>		1	0,7%
<b>Ubesvaret</b>		0	0,0%

[Vis svar](#)

## 1.4 Tilfredshed

Hvor tilfreds har du generelt været med at være elev på Kalundborg Gymnasium?

Meget tilfreds		70	47,6%
Tilfreds		74	50,3%
Utilfreds		2	1,4%
Meget utilfreds		1	0,7%
Ubesvaret		0	0,0%

[Vis svar](#)

## 1.5 Kommentar

Evt. kommentarer: Hvad har i særlig grad været godt ved grundforløbet og starten på Kalundborg Gymnasium? Hvad kunne forbedres?

[Vis svar](#)

## 2 Undervisning

I forbindelse med gymnasireformen har vi lavet fællesforløb i alle fag, så I efter grundforløbet har været igennem de samme ting. Derfor vil vi gerne vide lidt om hvordan det har fungeret.

### 2.1 Udfordring

Er du blevet fagligt udfordret i grundforløbet?

Rigtig meget		3	2,0%
Meget		54	36,7%
Lidt		85	57,8%
Slet ikke		3	2,0%
Ved ikke		1	0,7%
Ubesvaret		1	0,7%

[Vis svar](#)

### 2.2 Kommentar






Evt. kommentar. Skriv her, hvis du har kommentarer til undervisningen i grundforløbet

[Vis svar](#)

## 3 Naturvidenskabeligt grundforløb

### 3.1 Udbytte





Hvordan vurderer du generelt dit udbytte af naturvidenskabeligt grundforløb?

<b>Meget godt</b>		29	19,7%
<b>Godt</b>		94	63,9%
<b>Mindre godt</b>		21	14,3%
<b>Dårligt</b>		2	1,4%
<b>Ubesvaret</b>		1	0,7%

[Vis svar](#)

### 3.2 Naturvidenskabelige metoder





Jeg har fået en god fornemmelse af de naturlige videnskabelige metoders styrke og begrænsninger

<b>Meget enig</b>		31	21,1%
<b>Enig</b>		100	68,0%
<b>Uenig</b>		15	10,2%
<b>Meget uenig</b>		0	0,0%
<b>Ubesvaret</b>		1	0,7%

[Vis svar](#)

### 3.3 Naturvidenskabelig fag i STX

Efter grundforløbet skal du have 2 af de 3 naturvidenskabelige fag biologi, naturgeografi eller kemi. Angiv nedenfor, hvilke af de to fag, du ville vælge, hvis du kunne vælge frit. Du skal sætte 2 krydser.







<b>Biologi</b>		131	89,1%
<b>Naturgeografi</b>		53	36,1%
<b>Kemi</b>		93	63,3%
<b>Ubesvaret</b>		1	0,7%

[Vis svar](#)

### 3.4 Valg af studieretning

Jeg har gennem NV fået større lyst til at vælge en naturvidenskabelig studieretning

--	--	--	--

Meget enig		30	20,4%
Enig		42	28,6%
Uenig		42	28,6%
Meget uenig		25	17,0%
Ved ikke		7	4,8%
Ubesvaret		1	0,7%

[Vis svar](#)

### 3.5 Kommentar






Evt. kommentarer: Hvad har i særlig grad været godt ved NV? Hvad kunne forbedres?

[Vis svar](#)

## 4 Almen sprogforståelse

### 4.1 Udbytte

Hvordan vurderer du generelt dit udbytte af almen sprogforståelse?

Meget godt		47	32,0%
Godt		83	56,5%
Mindre godt		12	8,2%
Dårligt		3	2,0%
Ubesvaret		2	1,4%

[Vis svar](#)

### 4.2 Kommentar

Evt. kommentarer: Hvad har i særlig grad været godt ved AP? Hvad kunne forbedres?

[Vis svar](#)

## 5 Studieretningspræsentation

d. 19. og 21. september afprøvede du 2 studieretninger. Formålet var at hjælpe dig med at blive mere afklaret med dit valg af studieretning.

## 5.1 Studieretningspræsentationer

Hvilke studieretninger afprøvede du?

MA-Fy-Ke		29	19,7%
BT-MA-Fy		43	29,3%
BI-Ke		43	29,3%
SA-MA		31	21,1%
SA-EN		63	42,9%
EN-TY/FR-Sa		15	10,2%
3 sprog		41	27,9%
MU-EN/MA		16	10,9%
Ubesvaret		1	0,7%

[Vis svar](#)

## 5.2 Spørgsmål

Hvordan vurderer du generelt dit udbytte af studieretningspræsentationerne?

Meget godt		21	14,3%
Godt		86	58,5%
Mindre godt		30	20,4%
Dårligt		8	5,4%
Ubesvaret		2	1,4%

[Vis svar](#)

## 5.3 Valg af studieretning




Har studieretningspræsentationerne påvirket dit valg af studieretning?

I høj grad		27	18,4%
I nogen grad		77	52,4%
Slet ikke		38	25,9%
Ved ikke		4	2,7%
Ubesvaret		1	0,7%

[Vis svar](#)

## 5.4 Antal dage




Var 2 studieretninger tilstrækkeligt til, at du kunne træffe et kvalificeret valg?

Ja		86	58,5%
Nej		59	40,1%
Ubesvaret		2	1,4%

[Vis svar](#)

## 5.5 Valg

Har du valgt en studieretning, som du havde til studieretningspræsentationerne?

Ja		109	74,1%
Nej		37	25,2%
Ubesvaret		1	0,7%

[Vis svar](#)

## 5.6 Kommentar

Evt. kommentarer: Hvad har i særlig grad været godt ved studieretningpræsentatione? Hvad kunne forbedres?






[Vis svar](#)

## 6 Afklaringssamtaler

I slutning af grundforløbet, blev der afholdt en samtale med din studievejleder

### 6.1 Spørgsmål

Hjalp afklaringssamtalerne dig i forbindelse med valg af studieretning?

I høj grad		33	22,4%
I nogen grad		69	46,9%
Slet ikke		30	20,4%
Ved ikke		13	8,8%
Ubesvaret		2	1,4%

[Vis svar](#)

## 6.2 Kommentar

Evt. kommentarer: Hvad har i særlig grad været godt ved afklaringssamtalerne? Hvad kunne forbedres?

[Vis svar](#)

---




## 7 Forældreaften

Du og dine forældre var inviteret til forældreaften d. 26.9. Formålet med forældreaftenen var at informere jer om studieretningerne samt valget af studieretning.

---

### 7.1 Deltagelse

Deltog du i forældreaften?







<b>Ja</b>		68	46,3%
<b>Nej</b>		78	53,1%
<b>Ubesvaret</b>		1	0,7%

[Vis svar](#)

---

### 7.2 Spørgsmål

Hvor tilfreds var du med forældreaften?





<b>Meget tilfreds</b>		12	8,2%
<b>Tilfreds</b>		54	36,7%
<b>Utilfreds</b>		2	1,4%
<b>Meget utilfreds</b>		1	0,7%
<b>Deltog ikke i forældreaften</b>		77	52,4%
<b>Ubesvaret</b>		1	0,7%

[Vis svar](#)

---

### 7.3 Spørgsmål

Drøftede du dit valg af studieretning efterfølgende med dine forældre?

<b>Ja</b>		71	48,3%
<b>Nej</b>		7	4,8%
<b>Deltog ikke i forældreaften</b>		68	46,3%
<b>Ubesvaret</b>		1	0,7%



## 7.4 Kommentar

Evt. kommentarer: Hvad har i særlig grad været godt ved forældreaften? Hvad kunne forbedres?

[Vis svar](#)




## 8 Studieretningsvalg

## 9 CLARA

Du har i grundforløbet fået lavet en CLARA-profil, som viser din læringsprofil.

### 9.1 Tidspunkt

Hvornår lagde du dig fast på, hvilken studieretning du ville vælge?









<b>Inden jeg startede på STX</b>		54	36,7%
<b>Under grundforløbet</b>		92	62,6%
<b>Ubesvaret</b>		1	0,7%




[Vis svar](#)

### 9.2 Årsager

Hvad har påvirket dit valg af studieretning?

Sæt gerne flere krydser




<b>Undervisningen på gymnasiet</b>		88	59,9%
<b>Afklaringssamtaler med studievejlederen</b>		43	29,3%
<b>Forældre</b>		36	24,5%
<b>Studieretningspræsentation</b>		57	38,8%
<b>Medierne</b>		5	3,4%
<b>Venerne</b>		31	21,1%
<b>Søskende</b>		13	8,8%
<b>Undervisningen i folkeskolen</b>		40	27,2%

<b>Forældreaften</b>		16	10,9%
<b>Andet</b>		50	34,0%
<b>Ubesvaret</b>		1	0,7%

[Vis svar](#)

### 9.3 Læringsprofil

Har du udfyldt en læringsprofil

<b>Ja</b>		100	68,0%
<b>Nej</b>		43	29,3%
<b>Ubesvaret</b>		4	2,7%

[Vis svar](#)

### 9.4 Kommentar

Skriv her, hvis der er andre årsager til dit valg af studieretning.











Du må også meget gerne skrive, hvis synes noget skulle have været anderledes i forbindelse med dit valg af studieretning i gymnasiet.

[Vis svar](#)

### 9.5 Dimensioner

Har du dimensioner, du skal arbejde med?

Sæt gerne flere krydser

<b>Samarbejde</b>		34	23,1%
<b>Nysgerrighed</b>		25	17,0%
<b>Ansvar for egen læring</b>		32	21,8%
<b>Håb og optimisme</b>		39	26,5%
<b>Meningsskabende</b>		15	10,2%
<b>Kreativitet</b>		56	38,1%
<b>Tilknytning</b>		11	7,5%
<b>Modstand på læring</b>		12	8,2%
<b>Afhængighed</b>		7	4,8%
<b>Ubesvaret</b>		29	19,7%







[Vis svar](#)

## 10 Studieretningsintro

Efter grundforløbet, var der 2 dage med studieretningsintro. Formålene med studieretningsintroen var dels at ryste klasserne sammen og dels at få en fornemmelse af, hvad studieretningen skal indeholde.

### 10.1 Generelt




Hvordan vurderer du generelt dit udbytte af studieretningsintroen?

<b>Meget godt</b>		21	14,3%
<b>Godt</b>		82	55,8%
<b>Mindre godt</b>		28	19,0%
<b>Dårligt</b>		9	6,1%
<b>Ved ikke</b>		4	2,7%
<b>Ubesvaret</b>		3	2,0%

[Vis svar](#)

### 10.2 Samtale






Har du snakket med en lærer om din profil?

<b>Ja</b>		66	44,9%
<b>Nej</b>		75	51,0%
<b>Ubesvaret</b>		6	4,1%

[Vis svar](#)

### 10.3 Studieretning

Fik du et indtryk af, hvad din studieretning skal indeholde?

<b>I høj grad</b>		38	25,9%
<b>I nogen grad</b>		95	64,6%
<b>Slet ikke</b>		3	2,0%
<b>Ved ikke</b>		9	6,1%
<b>Ubesvaret</b>		2	1,4%

[Vis svar](#)

### 10.4 Socialt

I forbindelse med studieretningsintroen lærte jeg min nye klasse godt at kende.

<b>Meget enig</b>		37	25,2%
<b>Enig</b>		58	39,5%
<b>Uenig</b>		29	19,7%
<b>Meget uenig</b>		12	8,2%
<b>Ved ikke</b>		8	5,4%
<b>Ubesvaret</b>		3	2,0%

[Vis svar](#)

## 10.5 Genkendelse

Kan du genkende dig selv i profilen?

<b>Ja</b>		85	57,8%
<b>Nej</b>		53	36,1%
<b>Ubesvaret</b>		9	6,1%

[Vis svar](#)

## 10.6 Overnatning

I forbindelse med studieretningsintroen var der en overnatning på skolen torsdag aften. Hvad synes du om det?

Sæt gerne flere krydser

<b>Det var sjovt</b>		76	51,7%
<b>Jeg bryder mig ikke om, at sove på skolen.</b>		27	18,4%
<b>Vi lærte hinanden rigtig godt at kende</b>		37	25,2%
<b>Det var kedeligt</b>		12	8,2%
<b>Det gav tid til at tale med de andre</b>		60	40,8%
<b>Det var okay</b>		50	34,0%
<b>Det var godt for årgangen</b>		44	29,9%

Jeg ville hellere have noget fagligt		2	1,4%
Ubesvaret		7	4,8%

[Vis svar](#)







## 10.7 Kommentar

Evt. kommentarer: Hvad har i særlig grad været godt ved studieretningsintroen? Hvad kunne forbedres?

[Vis svar](#)

## 10.8 Profilen

Hvor enig er du i at profilen er et brugbart værktøj til at forøge din læring?

Meget enig		1	0,7%
Enig		41	27,9%
Mindre enig		35	23,8%
Uenig		15	10,2%
Ved ikke		49	33,3%
Ubesvaret		6	4,1%

[Vis svar](#)

**11 Tak for dine svar!**